



gemeente
Zoetermeer

Analyse verzuimmeldingen Zoetermeer

Schooljaar 2020-2021



Analyse verzuimmeldingen Zoetermeer

Schooljaar 2020-2021

Maart 2022

Samenstelling: Koen van Splunter
Juridische Aangelegenheden en Bestuursondersteuning/
Onderzoek en Statistiek

Opdrachtgever: Marianne Gringhuis
Samenleving

Inhoudsopgave

1	INLEIDING	5
2	MELDINGEN	6
2.1	PV-MELDINGEN	9
2.2	HALT	9
3	ABSOLUUT VERZUIM	10
4	RELATIEF VERZUIM	11
4.1	SPIJBELEN	11
4.2	LANGDURIG RELATIEF VERZUIM (THUISZITTERS)	14
5	LUXE VERZUIM	15
6	ZORG- EN PREVENTIEMELDINGEN	16
7	VRIJSTELLINGEN	18

Inleiding

In opdracht van de afdeling Samenleving is door Onderzoek & Statistiek een analyse gemaakt van de gemeentelijke verzuimmeldingen over het schooljaar 2020-2021.

Hiertoe zijn bestanden aangeleverd door de afdeling Samenleving. In deze bestanden wordt van de leer- en kwalificatieplichtigen, die zijn ingeschreven in de BRP, de verzuimmeldingen geregistreerd.

Er zijn drie soorten verzuim, namelijk absoluut verzuim, luxe verzuim en relatief verzuim.

Er is sprake van absoluut verzuim als de leerplichtige jongere niet ingeschreven staat bij een onderwijsinstelling.

Bij luxe-verzuim wordt er verlof genomen zonder toestemming en buiten de schoolvakanties.

Bij relatief verzuim bezoekt de jongere niet regelmatig de onderwijsinstelling. Relatief verzuim wordt opgesplitst naar langdurig relatief verzuim, wettelijk verzuim en licht verzuim. Bij langdurig relatief verzuim bezoekt de jongere de onderwijsinstelling langer dan 4 weken niet. Bij wettelijk verzuim is er 16 uur of meer verzuimd in 4 weken (art. 25 Leerplichttelling). Bij licht verzuim gaat het om verzuim van minder dan 16 uur in 4 weken en dit wordt niet geteld in de Leerplichttelling maar wel in dit rapport.

Bij zorgmeldingen is er onder andere sprake van een schorsing en opvallend/langdurig ziekteverzuim.

Verder wordt bijgehouden waartoe de melding uiteindelijk heeft geresulteerd. Ook de vrijstellingen worden in dit rapport nader geanalyseerd.

Dit rapport bevat, in de vorm van tabellen en grafieken, een aantal uitkomsten van de analyse.

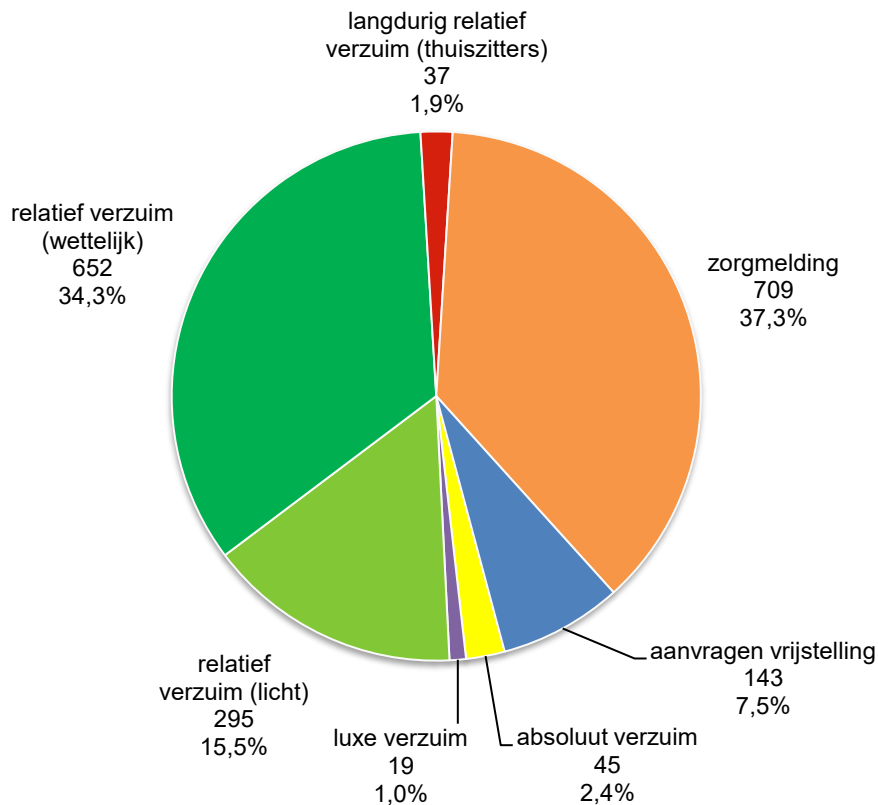
In hoofdstuk 2 wordt nader ingegaan op het aantal verzuimmeldingen naar soort verzuim, in de hoofdstukken 3, 4 en 5 wordt respectievelijk het absolute verzuim, het relatieve verzuim en het luxe verzuim nader toegelicht. Hoofdstuk zes gaat over zorgmeldingen en hoofdstuk zeven over de vrijstellingen.

2

Meldingen

Het schooljaar 2020-2021 kent 1.757 meldingen. Deze meldingen hebben betrekking op 1.205 verschillende leerlingen. Verder waren er 143 aanvragen vrijstellingen.

Grafiek 2.1 Verdeling meldingen naar soort verzuim en aanvragen vrijstelling (totaal = 1.900)



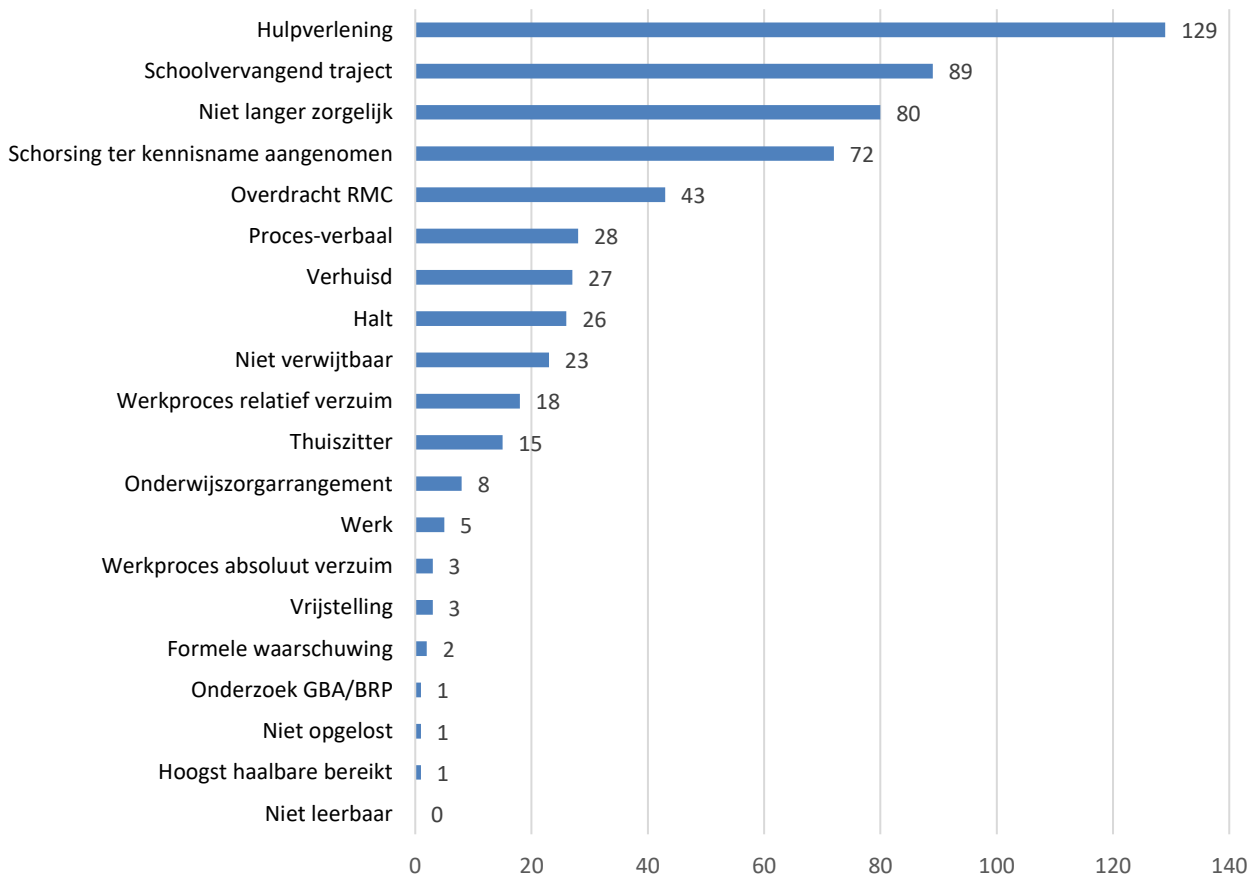
- **Absoluut verzuim:** de leerplichtige jongere staat niet ingeschreven bij een onderwijsinstelling.
- **Luxe verzuim:** verlof nemen zonder toestemming buiten de schoolvakanties.
- **Relatief verzuim (licht):** de leerplichtige jongere bezoekt de onderwijsinstelling niet regelmatig met minder dan 16 uur verzuim per 4 weken.
- **Relatief verzuim (wettelijk):** de leerplichtige jongere bezoekt de onderwijsinstelling niet regelmatig met 16 uur of meer verzuim per 4 weken.
- **Langdurig relatief verzuim (thuiszitters):** de leerplichtige jongere bezoekt de onderwijsinstelling langer dan 4 weken aaneengesloten niet.
- **Zorgmelding:** schorsing en opvallend / langdurig ziekteverzuim.

Tabel 2.1 **Uitstroom bij de meldingen naar soort verzuimmelding**

	Absoluut	Relatief	Relatief	Relatief	Luxe	Zorg/ Preventie	Totaal	
		(licht)	(wettelijk)	(langdurig)*			Aantal	%
(Terug) naar (andere) school	21	254	531	16		362	1.184	67,3
Hoogst haalbare bereikt	1						1	0,1
Hulpverlening		14	21	1		93	129	7,3
Niet langer zorgelijk						80	80	4,6
Niet leerbaar							0	0,0
Niet opgelost				1			1	0,1
Niet verwijtbaar		5	9		9		23	1,3
Onderwijszorgarrangement				8			8	0,5
Onderzoek GBA/BRP			1				1	0,1
Overdracht RMC	4	1	13			25	43	2,4
Schoolvervangend traject	12	2	36	11		28	89	5,1
Schorsing ter kennisname aangenomen						72	72	4,1
Thuiszitter		3	1			11	15	0,9
Verhuisd	2	2	9			14	27	1,5
Vrijstelling	3						3	0,2
Werk	2					3	5	0,3
Werkproces absoluut verzuim						3	3	0,2
Werkproces relatief verzuim						18	18	1,0
Formele waarschuwing					2		2	0,1
Halt		14	12				26	1,5
Proces-verbaal			20		8		28	1,6
Totaal	45	295	653	37	19	709	1.758	100

*) Thuiszitters.

Grafiek 2.2 **Uitstroom bij de meldingen (absoluut verzuim, relatief verzuim, zorgmeldingen)**



Tabel 2.2 Meldingen naar herkomst **scholen** en soort melding

	Absoluut	Relatief (licht)	Relatief (wettelijk)	Relatief (langdurig)*	Luxe	Zorg/ Preventie	Totaal	
							Aantal	%
Medisch Kinderdagcentrum						4	4	0,2
BO/SBO	10	8	13	12	16	146	205	11,7
SO	2	5		5		32	44	2,5
VSO	7	4	10		1	51	73	4,2
PRO		15	10			22	47	2,7
Onderbouw VO	3	89	59	9		129	289	16,4
VO: NT2							0	0,0
VMBO	3	137	92	4		153	389	22,1
HAVO	1	9	10	2		27	49	2,8
VWO		16	6	2		10	34	1,9
Voortgezet onderwijs onbekend	2						2	0,1
VAVO			8			2	10	0,6
MBO niveau 1	6	2	102	1		21	132	7,5
MBO niveau 2	5	4	124		1	20	154	8,8
MBO niveau 3	1	1	26			7	35	2,0
MBO niveau 4	2	5	186		1	26	220	12,5
MBO niveau onbekend	3		6				9	0,5
Geen				2		59	61	3,5
Totaal	45	295	652	37	19	709	1.757	100

*) Thuiszitters.

2.1 PV-meldingen

In het schooljaar 2020-2021 is er 28 keer een proces-verbaal opgemaakt. 20 processen-verbaal werden opgemaakt na een melding van relatief verzuim. De meeste meldingen kwamen van het VMBO.

Tabel 2.4 **PV-meldingen naar herkomst scholen.**

Onderwijs	Totaal	
	Aantal	%
BO/SBO	7	25,0
VSO	1	3,6
Onderbouw VO	4	14,3
VMBO	14	50,0
HAVO	1	3,6
MBO niveau 2	1	3,6
Totaal	28	100

Tabel 2.5 **PV-meldingen naar herkomst scholen en soort verzuim.**

	Verzuimsoort			Totaal
	Absoluut	Luxe	Relatief	
BO/SBO		7		7
VSO		1		1
Onderbouw VO			4	4
VMBO			14	14
HAVO			1	1
MBO niveau 2			1	1
Totaal	0	8	20	28

2.2 HALT

In schooljaar 2020-2021 is er 26 keer naar Halt verwezen. Het gaat hier in alle gevallen om relatief verzuim. De meeste meldingen kwamen van het VMBO. In alle gevallen is 'ongemotiveerd' de oorzaak van meldingen met als resultaat een halt-verwijzing.

Tabel 2.6 **Meldingen met halt-verwijzing als resultaat, naar onderwijssoort**

	Relatief	Relatief	Totaal	
	(licht)	(wettelijk)	Aantal	%
BO/SBO		1	1	3,8
Onderbouw VO	1	2	3	11,5
VMBO	13	9	22	84,6
Totaal	14	12	26	100

3 Absoluut verzuim

In het schooljaar 2020-2021 zijn er 45 meldingen van absoluut verzuim geweest. Deze meldingen hebben betrekking op 45 verschillende leerlingen.

Tabel 3.1 *Redenen van absoluut verzuim*

	Aantal	%
Hoogst haalbare bereikt	3	6,7
Net in de gemeente komen wonen	8	17,8
Niet aangemeld op school	26	57,8
Niet toegelaten door school	2	4,4
Verwijdering van school	3	6,7
Wachtlijstproblematiek	1	2,2
Werkt/wil werken	2	4,4
Totaal	45	100

Tabel 3.2 *Uitstroom bij absoluut verzuim*

	Totaal	
	Aantal	%
(Terug) naar school	21	46,7
Hoogst haalbare bereikt	1	2,2
Overdracht RMC	4	8,9
Schoolvervangend traject	12	26,7
Verhuisd	2	4,4
Vrijstelling	3	6,7
Werk (zonder vrijstelling)	2	4,4
Totaal	45	100

Tabel 3.3 *Meldingen absoluut verzuim naar herkomstscholen*

	Totaal	
	Aantal	%
BO/SBO	10	22,2
SO	2	4,4
VSO	7	15,6
Onderbouw VO	3	6,7
VMBO	3	6,7
HAVO	1	2,2
Voortgezet onderwijs onbekend	2	4,4
MBO niveau 1	6	13,3
MBO niveau 2	5	11,1
MBO niveau 3	1	2,2
MBO niveau 4	2	4,4
MBO onbekend	3	6,7
Totaal	45	100

4 Relatief verzuim

4.1 Spijbelen

Aan relatief verzuim (wettelijk) zijn er in totaal 652 meldingen. Deze meldingen hebben betrekking op 438 verschillende leerlingen: 292 leerlingen komen één keer voor bij de meldingen van relatief verzuim (wettelijk), 100 leerlingen hebben ieder twee meldingen, 34 leerlingen komen drie keer voor, 7 leerlingen komen vier keer voor, 3 leerlingen komen vijf keer voor, 1 leerling komt zeven keer voor en 1 leerlingen komt acht keer voor met deze melding voor dit schooljaar.

Aan relatief verzuim (licht) zijn er in totaal 295 meldingen. Deze meldingen hebben betrekking op 277 verschillende leerlingen: 260 leerlingen komen één keer voor bij de meldingen van relatief verzuim (licht), 16 leerlingen hebben ieder twee meldingen en 1 leerling komt drie keer voor.

In totaal zijn er aan relatief verzuim (wettelijk en licht) 947 meldingen. Deze meldingen hebben betrekking op 679 verschillende leerlingen. Van deze leerlingen hebben er 241 (35,5%) licht verzuim, 402 (59,2%) wettelijk verzuim en 36 leerlingen (5,3%) hebben zowel licht als wettelijk verzuim.

Van deze 679 leerlingen hebben 486 één melding, 142 leerlingen twee meldingen, 38 leerlingen drie meldingen, 7 leerlingen vier meldingen, 4 leerlingen komen vijf keer voor, 1 leerling heeft zeven meldingen en 1 leerlingen komt acht keer voor.

Tabel 4.1 *Redenen van relatief verzuim (exclusief luxe-verzuim)*

	Relatief	Relatief	Totaal	
	(licht)	(wettelijk)	Aantal	%
Gezinsproblematiek	18	22	40	4,2
Herhaald verzuim	53	143	196	20,7
Hoogst haalbare bereikt	0	3	3	0,3
Ongemotiveerd	128	287	415	43,8
Psychosociale problematiek	41	108	149	15,7
Stage/leerbaanproblematiek	1	4	5	0,5
Twijfelachtig/zorgelijk ziekteverzuim	18	25	43	4,5
Vaak te laat	33	16	49	5,2
Verkeerde school/opleiding	3	38	41	4,3
Werkt/wil werken	0	6	6	0,6
Totaal	295	652	947	100

Tabel 4.2 *Uitstroom bij relatief verzuim*

	Relatief	Relatief	Totaal	
	(licht)	(wettelijk)	Aantal	%
Hulpverlening	14	21	35	3,7
Naar (andere) school	254	531	785	82,8
Niet verwijtbaar	5	9	14	1,5
Onderzoek GBA/BRP	0	1	1	0,1
Overdracht RMC	1	13	14	1,5
Schoolvervangend traject	2	36	38	4,0
Thuiszitter	3	1	4	0,4
Verhuisd	2	9	11	1,2
Werk (zonder vrijstelling)	0	0	0	0,0
Halt	14	12	26	2,7
Proces-verbaal	0	20	20	2,1
Totaal	295	653	948	100

Tabel 4.3 **Herkomst scholen bij relatief verzuim (spijbelen)**

	Relatief	Relatief	Totaal	
	(licht)	(wettelijk)	Aantal	%
BO/SBO	8	13	21	2,2
SO	5	0	5	0,5
VSO	4	10	14	1,5
PRO	15	10	25	2,6
Onderbouw VO	89	59	148	15,6
VMBO	137	92	229	24,2
HAVO	9	10	19	2,0
VWO	16	6	22	2,3
VAVO	0	8	8	0,8
MBO niveau 1	2	102	104	11,0
MBO niveau 2	4	124	128	13,5
MBO niveau 3	1	26	27	2,9
MBO niveau 4	5	186	191	20,2
MBO niveau onbekend	0	6	6	0,6
Totaal	295	652	947	100

Met 456 meldingen ofwel 48,2% zijn de meeste spijbeldingen afkomstig van het MBO. Vanaf het schooljaar 2014-2015 is in onderstaande tabel de schoolsoort 'Onderbouw VO' toegevoegd. Hieronder vallen de eerste 2 leerjaren van het vmbo en de eerste 3 leerjaren van de havo en het vwo. De onderbouw bereidt leerlingen voor op het vervolgonderwijs in de bovenbouw.

Daarnaast kan er geen onderscheid worden gemaakt tussen de verschillende leerwegen in het vmbo. In het laatste schooljaar waren er 229 meldingen van het VMBO (24,2%).

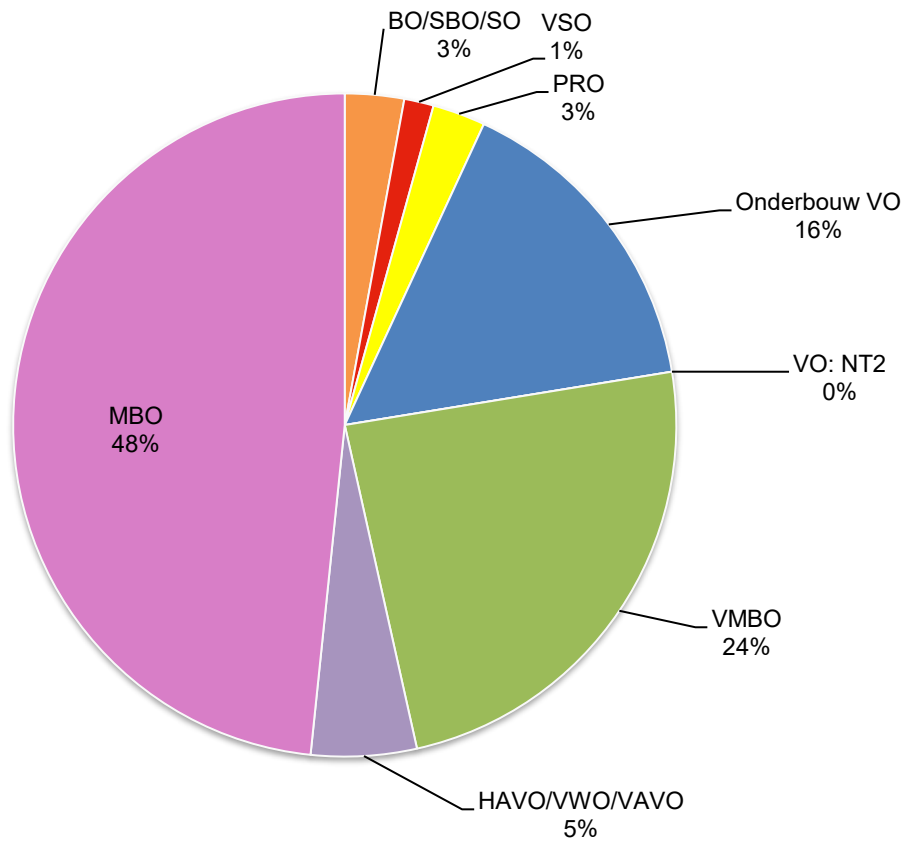
Tabel 4.4 **Herkomst scholen bij spijbelen (licht en wettelijk) over de jaren 2016-2017 t/m 2020-2021**

	2016-2017	2017-2018	2018-2019	2019-2020	2020-2021
BO/SBO/SO	67	48	62	34	26
VSO	51	46	30	23	14
PRO	66	36	39	26	25
Onderbouw VO	166	41	42	82	148
VO: NT2				4	
VMBO	280	341	307	224	229
HAVO/VWO/VAVO	107	103	86	72	49
Middelbaar Beroeps Onderwijs	488	491	542	417	456
Totaal	1.225	1.106	1.108	882	947

Tabel 4.5 **Herkomst scholen** bij spijbelen over de jaren 2016-2017 t/m 2020-2021, conform cfi-indeling

	2016-2017	2017-2018	2018-2019	2019-2020	2020-2021
onbekend					
BO/SBO/SO	67	48	62	34	26
VSO	51	46	30	23	14
VO	619	521	474	408	451
MBO	488	491	542	417	456
Totaal	1.225	1.106	1.108	882	947

Grafiek 4.1 **Herkomst scholen** bij spijbelen, schooljaar 2020-2021 (n = 947)



4.2 Langdurig relatief verzuim (thuiszitters)

Aan langdurig relatief verzuim (thuiszitters) zijn er 37 meldingen. Deze meldingen hebben betrekking op 37 verschillende leerlingen.

Tabel 4.6 **Redenen van thuiszitters**

	Aantal	%
(wachtlijst) behandeling	2	5,4
Gedragsproblematiek	7	18,9
Geen passende school te vinden/verwijdering	2	5,4
Gezinsproblematiek	3	8,1
Lage of hoge begaafdheid	1	2,7
Lichamelijke klachten/medisch	2	5,4
Ongemotiveerd leerling	2	5,4
Wachtlijstproblematiek school	2	5,4
Psychische klachten	16	43,2
Totaal	37	100

Tabel 4.7 **Uitstroom bij thuiszitters**

	Aantal	%
Naar school	16	43,2
Niet opgelost	1	2,7
Onderwijszorgarrangement	8	21,6
Opname	1	2,7
Schoolvervangend traject	11	29,7
Totaal	37	100

Tabel 4.8 **Herkomst scholen bij thuiszitters**

	Aantal	%
BO/BSO	12	32,4
SO	5	13,5
Onderbouw VO	9	24,3
VMBO	4	10,8
HAVO	2	5,4
VWO	2	5,4
MBO niveau 1	1	2,7
Geen	2	5,4
Totaal	37	100

5 Luxe verzuim

In het schooljaar 2020-2021 is 19 keer melding gemaakt van luxe verzuim. Deze meldingen hebben betrekking op 19 verschillende leerlingen. Er zijn geen leerlingen die twee of meer meldingen hebben.

Tabel 5.1 **Redenen van luxe verzuim**

	Aantal	%
Familieomstandigheden	1	2,3
Verlof zonder toestemming	18	94,7
Totaal	19	100

Tabel 5.2 **Uitstroom bij luxe verzuim**

	Aantal	%
Niet verwijtbaar	9	47,4
Formele waarschuwing	2	10,5
Proces-verbaal	8	42,1
Totaal	19	100

Tabel 5.3 **Herkomst scholen bij luxe verzuim**

	Aantal	%
BO/BSO	16	84,2
VSO	1	5,3
MBO niveau 2	1	5,3
MBO niveau 4	1	5,3
Totaal	19	100

6 Zorg- en preventiemeldingen

In het schooljaar 2020-2021 zijn er 709 zorg- en preventiemeldingen. Deze meldingen hebben betrekking op 641 verschillende leerlingen: 587 leerlingen hebben één keer een zorg- en preventiemelding, 42 leerlingen hebben twee meldingen, 10 leerlingen hebben drie meldingen en 2 leerlingen komen vier keer voor.

Tabel 6.1 **Redenen van zorg- en preventiemeldingen**

	Aantal	%
(Dreigende) verwijdering	10	1,4
Gezinsproblematiek	81	11,4
Hoogst haalbare bereikt	15	2,1
Nazorg gedetineerden	4	0,6
Niet aangemeld	9	1,3
Probleem stage/leerbaan	1	0,1
Psychosociale problematiek	364	51,3
Schorsing	75	10,6
Verkeerde school/opleiding	68	9,6
Vol	3	0,4
Wachtlijstproblematiek	7	1,0
Ziekte (vastgesteld)	72	10,2
Totaal	709	100

Tabel 6.2 **Uitstroom bij zorg- en preventiemeldingen**

	Aantal	%
Doorverwijzing hulpverlening	93	13,1
Naar school	362	51,1
Niet langer zorgelijk	80	11,3
Overdracht RMC	25	3,5
Schoolvervangend traject	28	3,9
Schorsing ter kennisname aangenomen	72	10,2
Thuiszitter	11	1,6
Verhuisd	14	2,0
Werk (zonder vrijstelling)	3	0,4
Werkproces absoluut verzuim	3	0,4
Werkproces relatief verzuim	18	2,5
Totaal	709	100

Tabel 6.3 Zorg- en preventiemeldingen naar *herkomst onderwijs*

	Aantal	%
Medisch kinderdagcentrum	4	0,6
BO/SBO	146	20,6
SO	32	4,5
VSO	51	7,2
PRO	22	3,1
Onderbouw VO	129	18,2
VMBO	153	21,6
HAVO	27	3,8
VWO	10	1,4
VAVO	2	0,3
MBO niveau 1	21	3,0
MBO niveau 2	20	2,8
MBO niveau 3	7	1,0
MBO niveau 4	26	3,7
Geen	59	8,3
Totaal	709	100

7 Vrijstellingen

In schooljaar 2020-2021 zijn er 143 aanvragen voor vrijstellingen geweest. Hiervan zijn er 137 toegekend, ofwel 95,8%.

Tabel 7.1 *Vrijstellingen in het schooljaar 2020/2021 naar resultaat*

	Aantal	%
Verleend 3b	12	8,4
Verleend 5a	45	31,5
Afgewezen 5a	2	1,4
Verleend 5b	1	0,7
Verleend 5c	14	9,8
Ingetrokken 5c	1	0,7
Verleend 11g	4	2,8
Afgewezen 11	3	2,1
Verleend 15	61	42,7
Totaal	143	100

Tabel 7.2 *Niet-verleende vrijstellingen naar resultaat en soort onderwijs*

Niet verleend								
	Afwijzing			Ingetrokken			Vervallen	Totaal
	3b	5	11	5	11	15		
BO/SBO			3	1				4
SO		1						1
VWO		1						1
Totaal	0	2	3	1	0	0	0	6

Tabel 7.3 *Verleende vrijstellingen naar soort vrijstelling en soort onderwijs*

	Verleend								Totaal
	3a	3b	5a	5b	5c	11d	11g	15	
Medisch kinderdagcentrum			7						7
BO/SBO			1		7		2		10
SO			14						14
VSO		5	8					10	23
PRO								1	1
Onderbouw VO		1	2		3				6
VMBO		3	4				1	10	18
HAVO			1					1	2
VWO					1		1	1	3
VAVO								1	1
Voorgezet onderwijs onbekend					3				3
MBO niveau 1		3						11	14
MBO niveau 2								14	14
MBO niveau 3									0
MBO niveau 4								11	11
MBO niveau onbekend								1	1
Geen			8	1					9
Totaal	0	12	45	1	14	0	4	61	137